



Automatisch inloggen in MoreCare4

(Single Sign On)



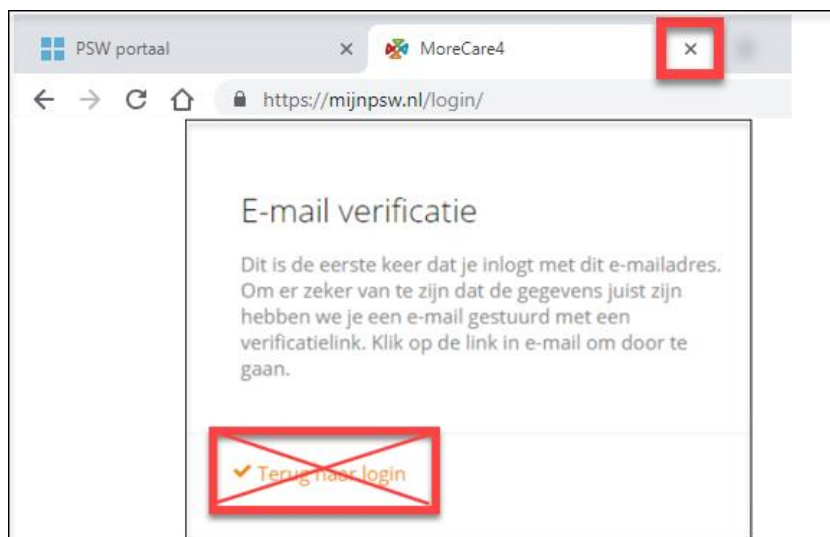
1. Als je MoreCare4 vanuit het PSW-Portaal opstart, word je automatisch ingelogd in de applicatie. Het is dus niet meer nodig om de inlognaam en wachtwoord in te vullen.
2. Als je dit voor het eerst doet, moet je wel een aantal handelingen verrichten:



- Klik op het pictogram van MoreCare4 .
- Je krijgt een nieuw browserscherm te zien met daarin de onderstaande melding:

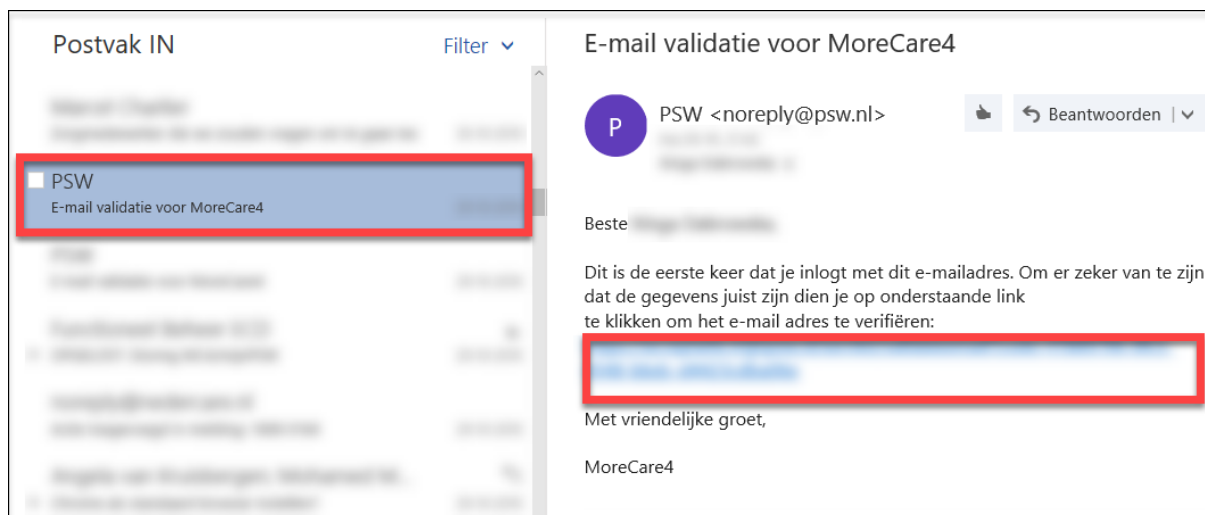


- Sluit het browsertabblad met het kruisje (gebruik a.u.b. niet de optie 'Terug naar login'):






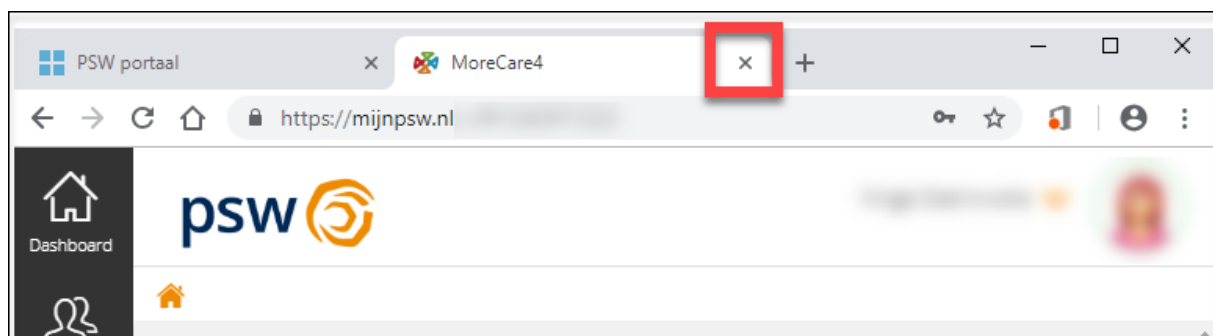
- Ga naar je PSW-mailbox
- Binnen enkele minuten krijg je een e-mail in jouw inbox:



- Klik op de link die in de e-mail staat. Het scherm met het bevestigingsbericht kun je afsluiten.



- Als je nu weer op het pictogram van MoreCare4 klikt, zal je automatisch ingelogd worden in de applicatie.
3. **LET OP!** Als je op deze manier ingelogd bent in MoreCare4, hoef je niet meer uit te loggen. Je kunt het browserscherm voortaan gewoon afsluiten met het kruisje:



Als je toch voor de optie 'Log uit' kiest, zal je worden uitgelogd uit zowel het PSW-Portaal als ALLE applicaties die je vanuit het portaal opgestart hebt.