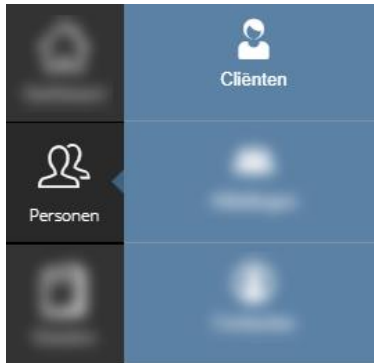


Cases volgen of ontvolgen

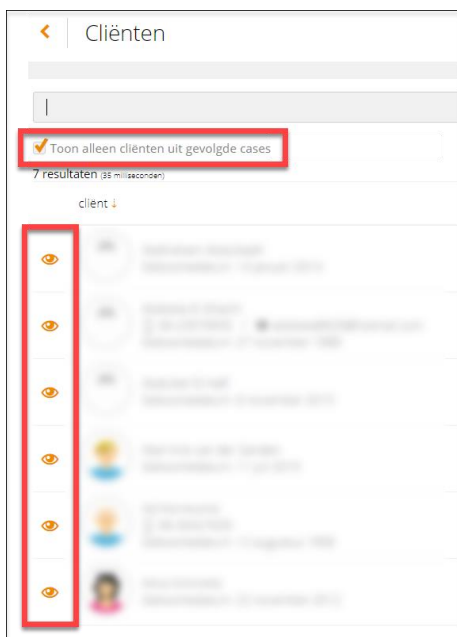
Het volgen of ontvolgen van cliënten

Je bent ingelogd in MoreCare4

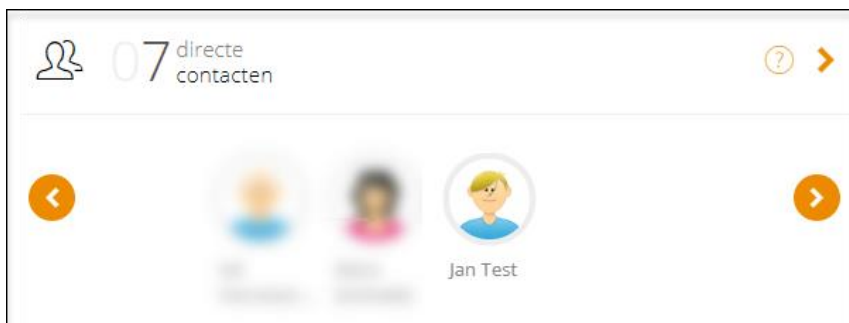
1. Ga naar Personen -> Cliënten



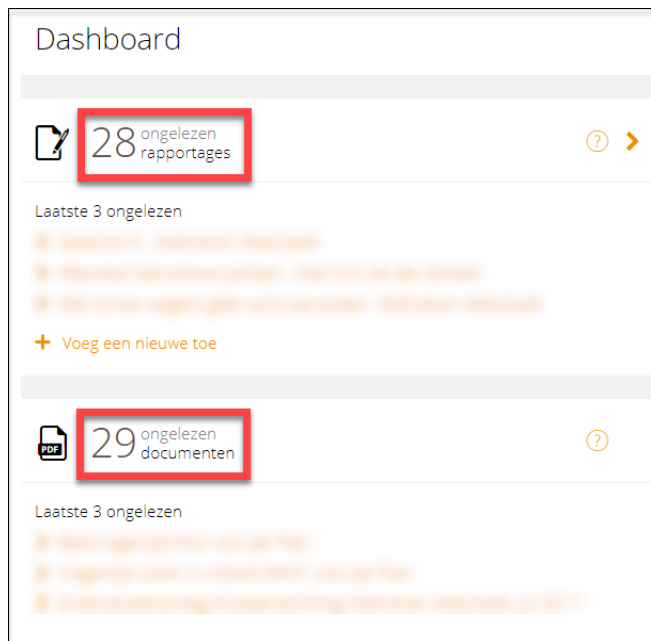
Je ziet nu de cliënten die je volgt. Dit is te zien aan het 'oranje oogje' voor de naam van de cliënt.



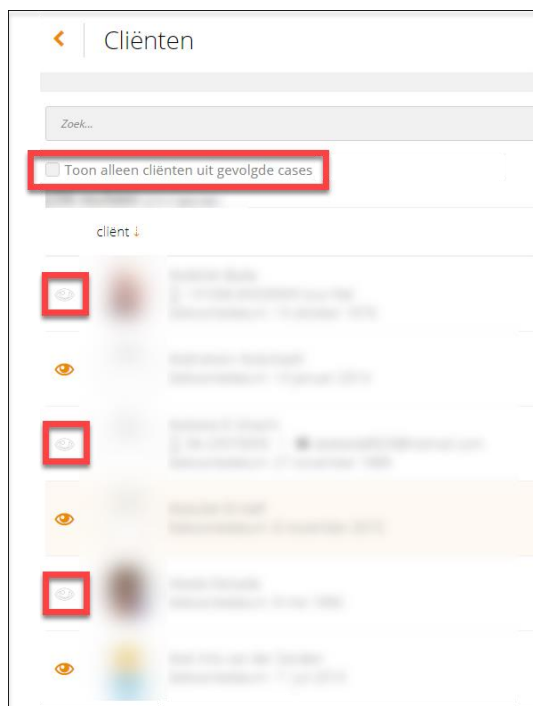
2. Het zijn dezelfde cliënten die je ook op je eigen dashboard op de tegel 'directe contacten' ziet.



3. Informatie over deze cliënten verschijnt op jouw eigen dashboard, in bijvoorbeeld tegels 'ongelezen rapportages', 'ongelezen documenten', etc.



4. Door het vinkje bij 'toon alleen cliënten uit gevolgde cases' uit te vinken (door erop te klikken) verschijnen ook alle andere cliënten. Je ziet nu cliënten met en zonder 'oranje oogje' (oranje oogje aan is volgen).



5. Door op het oogje te klikken kun je nu zelf aangeven welke cliënten je graag wilt volgen of juist niet.